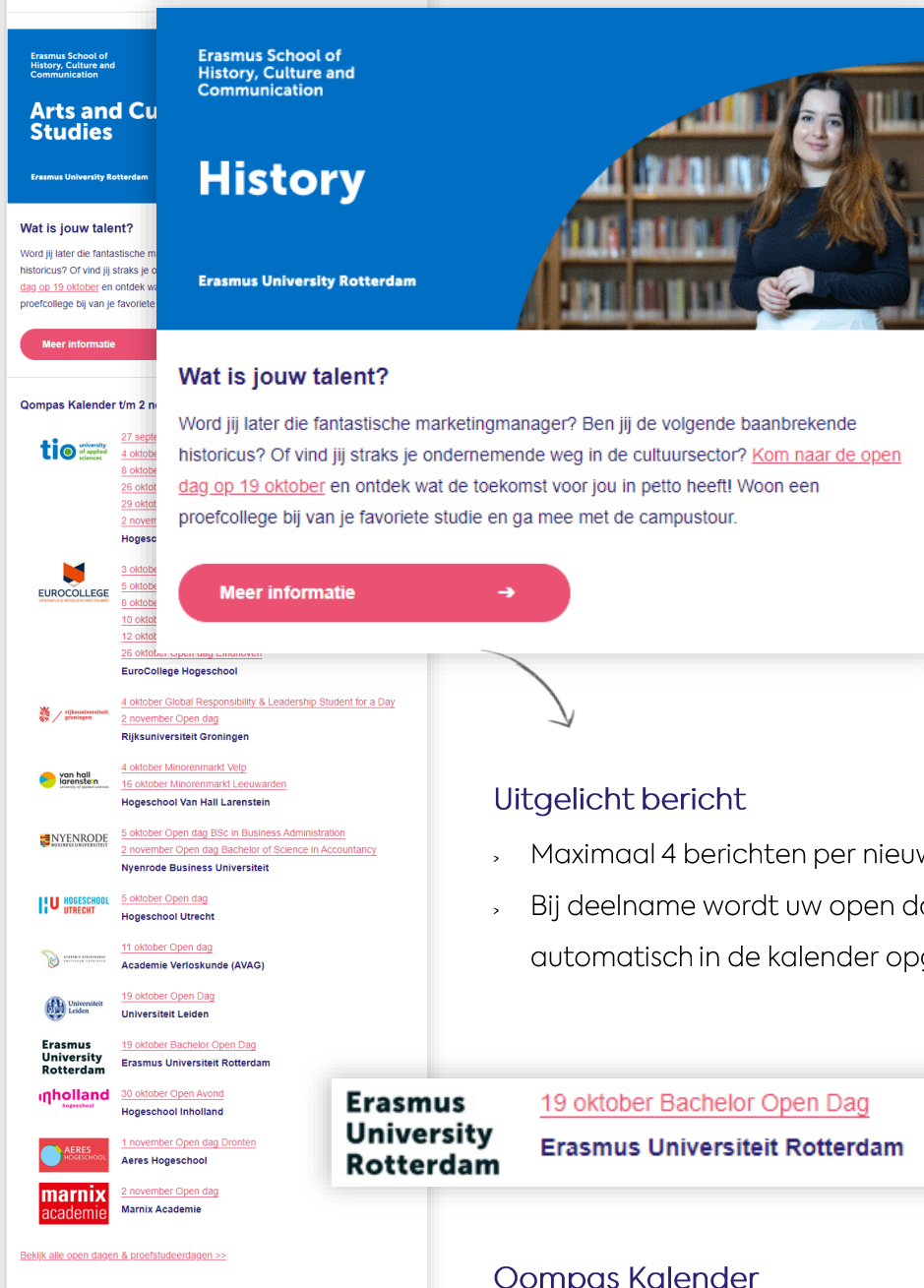


Facts & Figures

- › 75.000 havo/vwo studiekeizers
- › Verschijnt 2x per maand
- › Gemiddeld openingspercentage: 30,26%
- › Gemiddeld aantal kliks per bericht: 98
- › Nieuw in 2019: blogs/artikelen van de scholierenredactie.

Resultaten op basis van schooljaar 2018 – 2019



Rebekka (6 vwo)

“ Het herinnert mij eraan dat ik nog open dagen moet bezoeken :-)”



Timo (4 havo)

“ Handig en overzichtelijk, bedankt 👍 ”

Uitgelicht bericht

- › Maximaal 4 berichten per nieuwsbrief
- › Bij deelname wordt uw open dag of event automatisch in de kalender opgenomen.

Erasmus University Rotterdam [19 oktober Bachelor Open Dag](#)
Erasmus Universiteit Rotterdam

Qompas Kalender

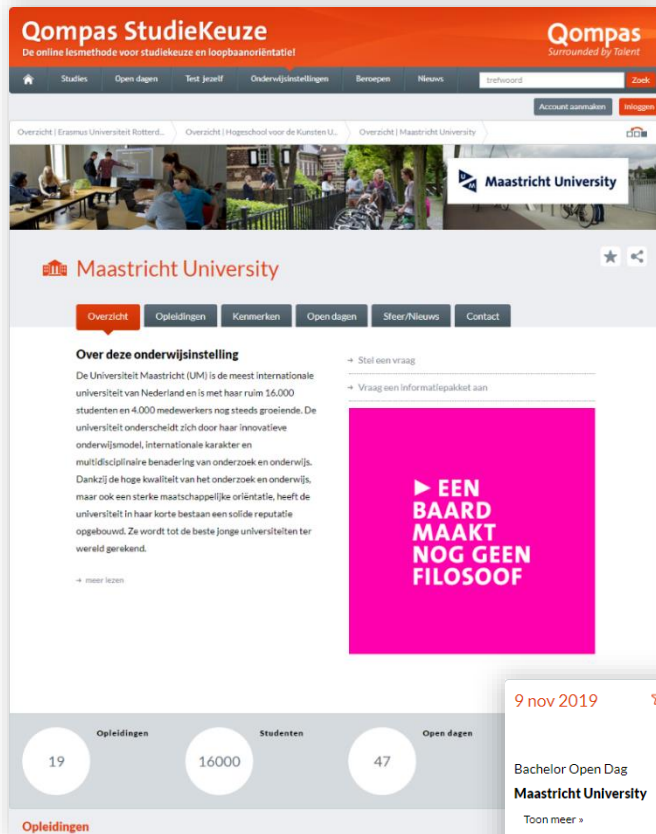
- › Open dagen en proefstudeerdagen van de komende 4 weken.
- › Link naar volledig open dagen overzicht op [Qompas studiekeuze](#)



Qompas open dagen promotie

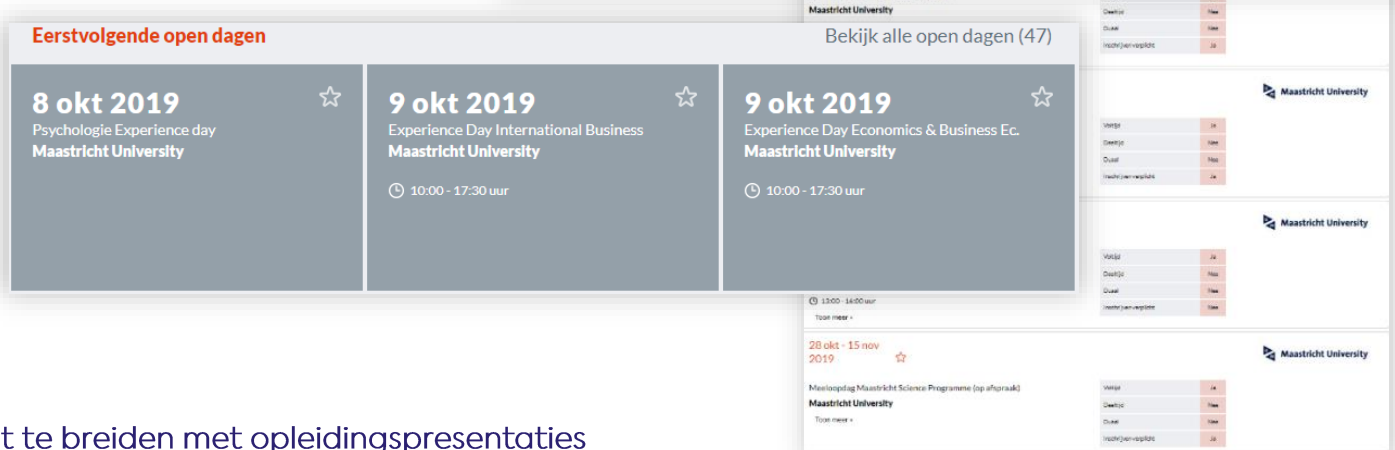
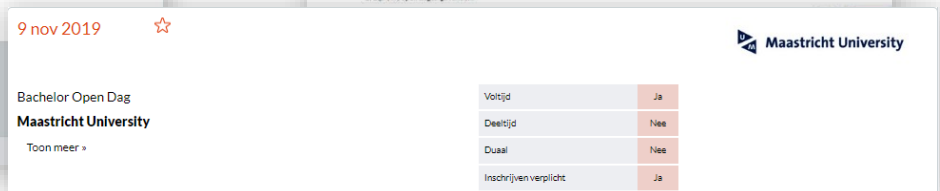
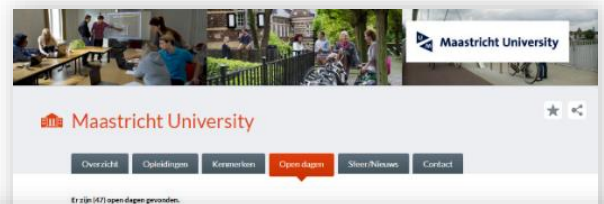
Branding & Awareness: Instellingspresentatie op Qompas studiekeuze

- › Branded content: logo, afbeeldingen, video
- › Promotie van alle open dagen en meeloopdagen gedurende het hele schooljaar
- › Doorlink naar opleidingen



Qompas studiekeuze:

- › Aantal bezoekers: >350.000
- › Pagina weergaven: > 6 miljoen
- › Pagina's per sessie: 12
- › Sessieduur: 8 minuten



Uit te breiden met opleidingspresentaties

